

Генеалогия



*Не могут люди вечно быть живыми,
Но счастлив тот, чьё будут помнить имя.*

Алишер Навои

Как восстановить историю своей семьи? (Практические советы)

Восстановление своей родословной, истории своей семьи – интересное и очень важное дело. В настоящее время многие люди искренне хотят знать свои корни, но не знают с чего начать.

Реконструкция истории своей семьи – кропотливый и тяжелый труд, имеющий свои точки отсчета, и последующие этапы исследовательской деятельности.

История семьи, как любая история, пишется по формуле – источник плюс историк.

Все генеалогические исследования строятся на основе трех базовых принципов:

- 1) имена людей (определение круга людей, которые станут объектом изучения);
- 2) даты (определение ключевых событий, которые помогут восстановить историю семьи);
- 3) привязка к местности (определение названий мест проживания и трудовой деятельности членов семьи).

Поколенная роспись—это родословная или систематический перечень поколения.

Поколение—это совокупность родственников одной степени родства по отношению к общему предку. Обычно к одному поколению относят всех детей родителей.

I поколение - я

II поколение – родители
(папа, мама)

III поколение –дедушки и бабушки

IV поколение – прадедушки и
прабабушки

V поколение – прапрадедушки и
прапрабабушки

VI поколение – пращуры, т.е.
родители прапрадедов и
прапрабабушек

VII поколение –прапращуры и т.д.



Этапы воссоздания истории рода:

1. Формирование и сбор всех документов, отражающих семейную историю, включая рассказы родственников;
2. Анализ содержания фактической составляющей документов;
3. Восстановление родственных и дружеских связей семьи с помощью общения и записей.

Ценнейшим источником являются старые семейные фотографии, которые могут восстановить недостающие звенья в цепи.



**«Золотое правило» –
подписывать фотографии,
указывая дату события и всех,
кто на них запечатлен.**

ГЕНЕАЛОГИЯ –

это не хобби,

это здоровый взгляд на историю.

Основная информация по истории семьи хранится в архиве

Запросы, поступающие в архивы, подразделяются на:

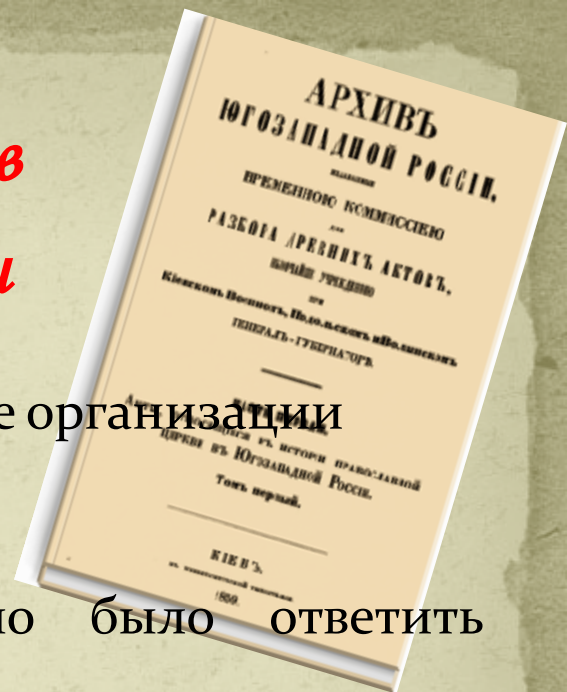
Тематический запрос — запрос о предоставлении информации по определенной проблеме, теме, событию или факту. Разновидностью тематического запроса является биографический запрос, по которому устанавливаются сведения, необходимые для изучения жизни конкретного лица, уточняются факты его биографии.

Генеалогический запрос — запрос, выражающий потребность в документной информации, устанавливающей родство, родственные связи двух или более лиц, историю семьи, рода.

Запрос социально-правового характера — запрос конкретного лица или организации, связанный с обеспечением прав и законных интересов граждан.

Правильно составленный запрос в архив ускорит поиск необходимой информации

- сведения о заявителе, кто его написал – название организации или фамилию имя и отчество гражданина;
- почтовый адрес заявителя, чтобы можно было ответить на ваш запрос по почте;
- тема - четкая формулировка того, что именно вы хотите узнать, просто пересказывать историю своей семьи и высказывать желание, что вы хотели бы узнать что-нибудь еще, бесполезно, нужен конкретный вопрос;
- хронологические рамки запрашиваемой информации - просить найти всех носителей вашей фамилии во всех документах архива бессмысленно, но попросить сделать это по определенному региону и хронологическому периоду вполне допустимо.



Личные документы в архивах...

В редких случаях, в семьях сохраняются паспорта, с которыми их предки пришли в Сибирь, в них указывается губерния, уезд и село Европейской части Российской империи, откуда пришли их прадеды.

Паспорта переселенцев можно встретить, в так называемых личных фондах, в областных и районных архивах.

Документы о семейном состоянии. Документальные свидетельства о рождении, смерти, браке ближайших родственников можно получить в органах ЗАГС.



По российскому законодательству эти документы хранятся в архивах ЗАГС на протяжении 70 лет, после чего передаются в Государственные архивы.

В настоящее время получить необходимую информацию по частному запросу может любой гражданин РФ.

Чтобы собрать сведения, датируемые ранее 1918 г., нужно обращаться к таким документам, как **Метрические книги**.

Большая часть метрических книг церквей, расположенных на территории волости или губернии, находится в областных архивах.

В метрических книгах зафиксированы сведения о родившихся, сочетавшихся браком и умерших жителях населенного пункта.

По этой цепочке можно многое узнать по истории своей семьи.

Зная год рождения прадеда, можно обнаружить сведения о его рождении, здесь же указаны имена родителей, и уроженцами какой местности они являлись (в частности, если они переехали в село, то написано откуда).

МЕТРИЧЕСКАЯ КНИГА НА 1912 г.

№ записи	Дата рождения	Имя	Имена родителей	Звание, имя, отчество и фамилия родителей, и какое в браке/вданья
475	11. 15.	Антоний	Младший судья Инокентий Иванович, сардинский кол. посылка буржуйских крестьянских семейств, вступивших в брак с женой ее "Юлией Ивановна", обоим уроженцам.	Обязательный вступивший в брак
486	14. 15.	Филипп	29. Меломужик Василий Филиппович, уроженец Шамонинского крестьянского общества, вступивший в брак с женой ее "Анастасией Ивановна", обоим уроженцам.	Обязательный вступивший в брак
487	11. 15.	Филипп	29. Меломужик Василий Филиппович, уроженец Шамонинского крестьянского общества, вступивший в брак с женой ее "Анастасией Ивановна", обоим уроженцам.	Обязательный вступивший в брак
484	11. 15.	Антоний	29. Меломужик Василий Филиппович, уроженец Шамонинского крестьянского общества, вступивший в брак с женой ее "Анастасией Ивановна", обоим уроженцам.	Обязательный вступивший в брак
488	13. 15.	Виктор	29. Меломужик Василий Филиппович, уроженец Шамонинского крестьянского общества, вступивший в брак с женой ее "Анастасией Ивановна", обоим уроженцам.	Обязательный вступивший в брак

ДОПОЛНИТЕЛЬНЫЕ ИСТОЧНИКИ ДОКУМЕНТОВ

«Списки лиц мужского пола» позволят узнать каким земельным наделом пользовалась семья сто и более лет назад. В этих документах также хранятся сведения о перемещении семей из одного населенного пункта в другой.

Информацию о своей семье можно найти в ходатайстве о прирезке земли и получении ссуды на межевание участков.

Изучение делопроизводственных источников позволит охарактеризовать размер помощи переселенцам от правительства и местной администрации при обустройстве на новом месте, установить, как были созданы школы, волостная переселенческая больница, опытное поле и т. д. Возможно, в этих документах будут упомянуты ваши родственники – работавшие в этих учреждениях.

№ по порядку в карт. 186 г.	Название участка	Название поселков и деревень	ОПИСАНИЕ УЧАСТКА							Расстояние от волости	Волостное деление	Остатки селов
			Год образования	ДЕСЯТИНЫ				Итого десятин	Общая площадь в кв. саж.			
				Общая площадь	Удильная	Водоносная	Друг.					
327	Чубаровский . . .	Д. Михайловка	—	7482	5970	1512	466	390	103	10		
328	Усольцевский . . .	Д. Ново-Николевская	—	11339	10357	1182	296	682	120	12		
329	Добрынинский . . .	—	1895	7726	6384	1342	260	417	132	21		
330	Оскольцевский . . .	С. Купино (Моховое)	1894	1224	1016	1808	583	689	129	во вост.		
331	Левинский	—	1907	2800	1741	1059	37	116	123	14		
332	Лисинский	—	—	4380	2920	1460	54	186	115	19		
333	При оз. Васенькомъ и Орловъ	—	—	9014	5769	3245	225	376	130	31		
334	Качулины ракиты	—	1804 1907	—	—	—	—	—	158	24		
335	Ободранка	—	—	8650	6838	1812	255	447	140	40		
336	Кочегаровский . . .	—	—	5577	4249	1328	177	275	135	29		
337	Мядликово мочиче	—	—	5645	4066	1579	180	263	145	32		
338	Сѣверно-Опалихинский	—	—	2471	1638	833	314	109	144	29		
339	У. Антрапова балагана	—	—	4672	3418	1259	425	219	156	22		
340	Моревъ ракитъ	—	—	3074	2745	329	251	175	152	19		
341	Барский ракитъ	—	—	6142	4455	1687	340	289	154	18		
342	Шимонинский	—	—	3931	2194	1737	96	138	156	15		
343	Качулины ракит.	—	1894	—	—	—	—	—	158	24		
344	Гнѣдушанский	—	1907	5089	4268	821	166	276	165	30		
345	Медвѣжья ляга	Д. Вознесенская	—	8568	5544	3024	426	369	163	29		
346	Карамайка	—	—	4712	3332	1380	59	214	154	28		
347	Сундукова ляга	—	—	5283	3560	1723	428	229	156	32		
348	Лобинский	—	—	6304	4431	1873	345	287	140	38		
349	Васильевский	Д. Васильевка	—	8437	4983	3454	145	224	143	44		
350	Метелевъ колодь	—	—	5196	1027	1169	184	260	141	50		
351	Осуниха	—	—	4587	3418	1169	183	219	135	49		
352	Березовский	—	—	6562	4478	2084	145	290	145	60		
353	Кочковатый	—	—	5183	3069	2114	150	196	148	59		

Дела раскулаченных

Исторические события, которые происходили десятки и сотни лет назад, могут влиять на современную жизнь.



Раскрыть дела и восстановить достоверные факты о раскулаченных самостоятельно очень сложно, так как многие документы тех времен утрачены.

Если Вы знаете, что предки имели участки земель, имущество или хозяйство, то вероятнее всего, они могли подвергнуться раскулачиванию со стороны властей.

Проведение исторических изысканий поможет пролить свет на события из жизни таких семей и представить родственникам интереснейшие факты.



В архивах Министерства внутренних дел


Российской Федерации

*хранится множество документов,
из которых можно почерпнуть
бесценную информацию о людях,
давно ушедших и, казалось бы,
не оставивших следов в истории.*

Данные биографического характера
имеются в
следственных и судебных делах
органов ВЧК-ОГПУ-НКВД
- в делах репрессированных
и раскулаченных.

Фильтрационные дела
на репатриантов (1941-1944 годы)
содержат биографические сведения
о человеке, а во многих случаях –
и о его семье.

Дубликат
справки о
реабилитации
№ 9/18-4-12
от 19.04.2002


МВД РОССИИ
ГЛАВНОЕ УПРАВЛЕНИЕ
МИНИСТЕРСТВА ВНУТРЕННИХ ДЕЛ РОССИЙСКОЙ
ФЕДЕРАЦИИ
по ИРКУТСКОЙ ОБЛАСТИ
(ГУ МВД России по Иркутской области)
ул. Литвинова, 15, г. Иркутск,
тел. 21-60-35, 21-20-97, факс: (3952) 21-62-66

СПРАВКА № 6/31-165402271837
о реабилитации

Гр. АГЕЕВ ВАСИЛИЙ ЕГОРОВИЧ
(фамилия, имя, отчество)
дата и место рождения 1877 (1880) года рождения, уроженец Иркутской области
(число, месяц, год и место рождения)

место жительства до применения репрессии с. Оёк Иркутской области,

где, когда и каким органом репрессирован с 1930 года находился на учете спецпоселенцев
в пределах Иркутской области по категории учета «кулаки».

основание применения и вид репрессии по политическим мотивам в административном
порядке:

на основании пункта «в» статьи 3 Закона Российской Федерации от 18 октября 1991 г. №
1761-1 «О реабилитации жертв политических репрессий»

АГЕЕВ ВАСИЛИЙ ЕГОРОВИЧ
(фамилия, имя, отчество)

реабилитирован.

Заключение о реабилитации вынесено « 19 » апреля 2002 г.

Начальник
генерал-лейтенант полиции
« 15 » сентября 2016 г.

А.Е. Калищук

Оформляется в единственном подлинном экземпляре. Рекомендуется использовать копии.

справка

Политические репрессированные – это, прежде всего, осужденные по 58-й статье УК РСФСР со всеми ее подпунктами (подпунктов 58-й статьи было 14);

она устанавливала **ответственность за контрреволюционную деятельность**, и была введена в 1927 году, отменена в 1958-м.

В лагерях их было 25 процентов от общего числа всех осужденных. Справедливо будет отнести к этой категории также всех, кто стал жертвой карательной политики советского государства.

Это, так называемые **«указники»**, осужденные по Указам Президиума Верховного Совета СССР.

Например, тех, кто был осужден по Указу 7 августа 1932 года (известен как «Закон о трех колосках») за прогулы, за невыработку трудодней и так далее.

Сюда же относятся спецпереселенцы, депортированные народы.

Точное число репрессированных трудно определить. Известно, что через систему Главного управления лагерей с 1930 по 1956 годы прошло около 20 млн человек.

Осужденных по 58-й статье из них – около 5 млн человек.

В ответ на запрос архив может прислать архивную справку по делу репрессированного. В ней будет содержаться основная информация о человеке, сведения о статье, по которой он был осужден, сроке, приговоре.

Архивная справка – официальный документ, который дает возможность ближайшим родственникам репрессированного (детям) получить социальные льготы (если репрессированный был реабилитирован).

Опираясь на данные архивной справки, можно просить о том, чтобы получить доступ к архивному делу репрессированного лично или получить копии архивных материалов по почте.



Генеалогические сведения содержат и списки погибших в годы Второй мировой войны, известные под названием "Книга памяти".

Информация в них систематизирована по районам, в алфавитном порядке фамилий. Кроме фамилии, имени и отчества, даты и места рождения, в них указано: когда человек был призван в армию, его воинское звание, дата и место гибели.

Книги памяти хранятся в соответствующих государственных архивах.

*Ссылки на интернет - ресурсы,
на которых имеется информация:*

<http://www.obd-memorial.ru> - Обобщенный банк данных содержит информацию о защитниках Отечества, погибших и пропавших без вести в период Великой Отечественной войны и послевоенный период.

<http://podvignaroda.mil.ru/> - электронный банк документов «Подвиг Народа в Великой Отечественной войне 1941-1945 гг.»

<http://www.sibmemorial.ru> - Новосибирская книга памяти.



Кроме основных названных источников, можно использовать архивы тех учреждений, в которых работали ваши родственники на протяжении своей жизни.

Сведения о военнослужащих можно получить в Военно-историческом архиве в Москве. Для этого потребуются знание названий и номеров военных частей, в которых служили предки, а также примерные даты службы.

Много сведений о военнослужащих хранятся в Центральном архиве министерства обороны РФ, находящимся в Подольске.

ЦЕНТРАЛЬНЫЙ АРХИВ МИНИСТЕРСТВА ОБОРОНЫ (ЦАМО)

Адрес : 142100, Московская область, г.
Подольск, ул. Кирова, 74

тел.: (8-496) 769-96-20, (8-496) 769-90-05

Приемная ЦА МО по оформлению
запросов 8 (4967) 52-76-38

Заведующая читальным залом Волкова
Ольга Викторовна 8 (4967) 52-76-68

Электронной почты в архиве нет.

Сайт: <http://archive.mil.ru/>



Документы в ЦАМО

хранятся в более десяти отделах.

Наиболее востребованы у обратившихся

в архив следующие:

- * **2 отдел** – наградные
- * **5 отдел** – личные дела офицерского состава и генералов
- * **6 отдел** – документация Красной Армии (политический состав)
- * **9 отдел** – картотека потерь и военнопленных (сержанты и рядовые)
- * **11 отдел** – картотеки персонального учёта, потерь, военнопленных офицеров и генералов и картотека награжденных медалями и орденами всех военнослужащих.

156 **429** Архив Министерства обороны Союза ССР WWW.SVETAKOM.RU

„5“ архивохранилище „5“ отдела

ОПИСИ ФОНДА № 3780

57 отдельный гвардейский
таджикский танковый полк

(до 02.1944г. – 57 отд. гвардейский
Полтавский танковый полк
(название фонда)
(прорыва))

(название описи)


на документальные материалы постоянного и временного
срока хранения № 13 летняя

Крайние даты документальных материалов	
Начало	Конец
1943 г	1945 г

Главная | Авторы | Гостиная | В поиске

ИРКУТСКАЯ ОБЛАСТЬ ОБЩЕСТВО РОДОСЛОВИЕ

Иркутское общество «Родословие», Общество «Родословие» учреждено 11 февраля 2009 с целью собраний жителей г. Иркутска, интересующихся родословными исследованиями. Является преемником Иркутской городской общественной организации «Родословие» (была учреждена 16 ноября 2000г., ликвидирована в 2009 году).



ОБЩЕСТВО РОДОСЛОВИЕ | СТАТЬИ, ПОСЛАНИЯ | НАВЯТЫ И РИСУНКИ | ИССЛЕДОВАНИЯ | РАБОЧИЕ КНИЖКИ

ОБЩИЕ СВЕДЕНИЯ

Об обществе родословие
фотографии общества
Отчеты, протоколы заседаний
Список членов общества «Родословие»
Контакты, реклама

МЫ ПИШЕМ

«На пенсиях пашня» XVII века. Документальное повествование» Презентация 5 марта
Семейной выставкой: встреча с Ю. П. Поляковым
Встреча с Ю. П. Поляковым
Научно-практическая конференция «Иркутский мемориал: исследования и реставрация» состоялась в библиотеке им. И. И. Молчанова-Сибирского
Судьба древнегого зодчества на берегах Ангары и Лены
[Перейти в раздел](#)

РОДОСЛОВИЕ, ИРКУТСК

В настоящее время заседания общества «Родословие» проводятся в Иркутской областной государственной универсальной научной библиотеке им. И.И. Молчанова-Сибирского (ул. Лермонтова, 253, Академгородок, ост. Госуниверситет) дважды в месяц, кроме месяцев летних, когда деятельность общества прерывается на каникулы.


Образованас 16 ноября 2009 г. по инициативе кандидата геолого-минералогических наук С.А. Трубина, она получила название Иркутской городской общественной организации «Родословие» и было зарегистрировано как юридическое лицо. Однако со временем некоторые официальные моменты, связанные с деятельностью общества, показало, нам ограничительными, ряд заявленных функций не стал соответствовать деятельности общества, в участие в его работе жителей отдельных районов Иркутской области вывели объединение за рамки статуса городской организации. Словом, реорганизация общества вышла естественной реакцией на изменившиеся условия и обстоятельства.

С 11 февраля 2009 г. в соответствии с новым уставом Иркутское общество «Родословие» является добровольным самоуправляемым некоммерческим объединением граждан без образования юридического лица, а с 6 февраля 2012 г. оно осуществляет свою деятельность, на правах клуба при отделе библиографии и краеведения ИОГУНБ. Сложившийся кризис был успешно преодолен, и мы не только не потеряли старых членов, но и заметно расширили свои ряды. В настоящее время, на сентябрь 2013 г., общество насчитывает 50 официальных членов, среди которых родословцы из Закаринского, Усольского и Спирдовского районов, городов Ангарск, Усть-Кута, Слюдянки, Черемхово, а также Красноярск и Москвы.

Основными целями и задачами общества являются: привлечение и объединение граждан, интересующихся родословием; повышение уровня генеалогических исследований; сбор архивных и литературных материалов по сибирским фамилиям; изучение и популяризация личности; деятельность которых оказала существенное влияние на развитие и благосостояние общества, на повышение его культуры; работа со школьниками и юношеством по привлечению к изучению истории семьи; содействие организации родословных обществ и клубов в других населенных пунктах Иркутской области и др.

На заседаниях заслушиваются один-два доклада или сообщения по генеалогической тематике, происходит обсуждение выступлений. На каждое заседание общества приносят новые книги, которыми интересуется собственное происхождение, которые хотели бы прописать свою родословную. И это не просто дань великим временам. Граждане постсоветского пространства испытывают настоящую потребность восстановить большие пятна в истории семьи, выяснить корни своей фамилии, осознать себя и свой род в контексте истории России.

Интерес к генеалогии к родовой истории повышается не только среди посетителей, посещающих на



Иркутское общество «Родословие» 2013 год



Иркутское общество «Родословие». 10-летие создания общества (сентябрь 2010 года)



Родословие, Иркутск. Музей родословного быта, весна 2009



«Большая Евразия» - цивилизационный проект, устремленный в будущее

Иркутское общество «Родословие»

<http://pribaikal.ru/genealogy-research.html>

Контакты

Заседания проводятся во 1-ю среду и 3-ю субботу каждого месяца в 15.00 по адресу: г. Иркутск, ИОГУНБ им. И.И. Молчанова-Сибирского (ул. Лермонтова, 253, Академгородок, ост. Госуниверситет), отдел библиографии и краеведения, каб. 514, тел. 486680 доп. 622 (секретарь общества Лидия Афанасьевна Казанцева).

Электронный адрес:

natussa-irk@yandex.ru – председатель Иркутского общества «Родословие»

Наталья Сергеевна Пономарева

*Исследователю в помощь от
Иркутского общества «Родословие»*

- * Списки военнослужащих захороненных на Амурском кладбище Иркутска (1941-1945)*
- Списки военнослужащих захороненных на Свердловском кладбище Иркутска (1941-1945)*
- Списки военнослужащих захороненных на Маратовском кладбище Иркутска (1941-1945)*
- Списки военнослужащих захороненных на территории Иркутска без указания кладбища (1941-1945)*
- Списки военнослужащих захороненных на территории Иркутской области (фамилии на стеле мемориала Амурского кладбища)*
- Списки военнослужащих захороненных в Иркутске или других городах Иркутской области (без указания места погребения)*

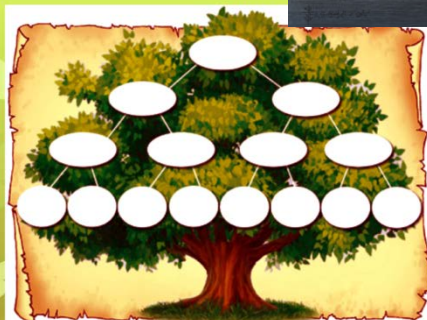
Дополнять генеалогические исследования можно также изучением литературы: энциклопедий, адресных книг, автобиографий, мемуаров.

Изучение истории своей семьи имеет большой нравственный и воспитательный аспект для вас и ваших детей и большое значение для сохранения социальной памяти поколений.

ХОЧУ ВОСКРЕСИТЬ СВОИХ ПРЕДКОВ

Хочу воскресить своих предков,
хоть что-нибудь в сердце сберечь.
Они словно птицы на ветках,
и мне непонятна их речь.

Живут в небесах мои бабушки
и ангелов кормят с руки.
На райское пение падки,
на доброе слово легки.



Не слышно им плача и грома,
и это уже на века.
И нет у них отчего дома,
а только одни облака.

Они в кринолины одеты.
И льется божественный свет
от бабушки Елизаветы
к прабабушке Элисабет.

Булат Оқуджава

